

Pour vous accompagner dans ce Challenge de l'Écomobilité Scolaire

- Une assistance téléphonique est en place au **03 28 04 02 30**
- Par mail contact@challenge-ecomobilite-scolaire.fr

Vous trouverez des outils sur challenge-ecomobilite-scolaire.fr :

- un flyer A5 pour informer les parents et acteurs de l'école des dates du Challenge
- un flyer A5 pour convier les parents et acteurs de l'école à une réunion d'information
- une affiche d'information A3

Pour le web :

- visuel pour couverture facebook
- signature email

Pour la classe :

- le livret d'activités maternelles
- le livret d'activités CP-CE1-CE2
- le livret d'activités CM1-CM2
- la grille de comptage des élèves/moyens de déplacement au début et à la fin du Challenge

2 possibilités de remporter ce Challenge :

1. Avoir la meilleure progression écomobile pendant la semaine
2. Etre la classe la plus écomobile

DATES IMPORTANTES :

- Inscrivez les résultats de votre classe avant le **24 octobre 2022**
- Les résultats seront diffusés le **14 novembre 2022**

Si votre classe n'a pas remporté le Challenge, vous pourrez imprimer le diplôme de participation qui se trouve dans la boîte à outils

L'écomobilité, qu'est-ce que c'est ?

L'écomobilité consiste à favoriser les moyens de déplacements les moins polluants, ce qui a un impact positif sur notre santé et sur l'environnement. L'écomobilité trouve sa principale application dans les zones urbaines, mais pas uniquement. A ce titre, le vélo est le mode le plus performant si l'on compare le rapport temps de trajet/énergie dépensée. On peut citer également la marche, la trottinette, le roller, le skate, les transports en commun (tramway, train, métro, bus...) et en dernier lieu le covoiturage.

L'objectif de ce challenge est de proposer aux établissements scolaires soucieux de la santé publique et de l'environnement, un concours ludique du déplacement domicile-école. C'est l'occasion de découvrir au moins une fois dans l'année un mode de transport alternatif à la voiture individuelle.



Ce challenge vise à :

- 1 Promouvoir auprès des jeunes les modes de transports alternatifs à la voiture individuelle pour leur trajet domicile-école
- 2 Valoriser et récompenser les bonnes pratiques des écoliers et de leur établissement en matière de mobilité
- 3 Faire participer le plus grand nombre d'établissements scolaires

Dans ce guide vous trouverez des activités ludiques, manuelles ou de réflexion pour mobiliser au mieux vos élèves. De nombreux outils sont aussi disponibles sur le site du challenge écomobilité scolaire : www.challenge-ecomobilite-scolaire.fr

Grille de comptage

Entoure le moyen de transport que tu as utilisé en venant à l'école ce matin.

		A trottinette	A vélo	A pied	En transport en commun	En voiture	En co-voiturage
Challenge écomobilité scolaire Hauts-de-France	VENDREDI 7 octobre						
	LUNDI 10 octobre						
	MARDI 11 octobre						
	JEUDI 13 octobre						
	VENDREDI 14 octobre						
	Après						

1. Comment viens-tu à l'école habituellement ?

2. Cette semaine, quel(s) moyen(s) de transport as-tu préféré ?

3. Si tu as utilisé de nouveaux moyens de transport, est-ce que tu voudrais continuer, chaque matin, à venir de cette manière à l'école ?

4. Est-ce que tu as aimé remplir ce carnet d'activités ?

OBJECTIFS :

- Constaté l'évolution des modes de déplacement utilisés pendant la semaine.
- Faire partager les expériences au sein de la classe.
- Réfléchir à la mise en place de ces nouveaux modes de transport pour les rendre pérennes.

Activité de groupe

Entoure en vert les bons comportements et en rouge les mauvais puis explique pourquoi ils sont bons ou mauvais.



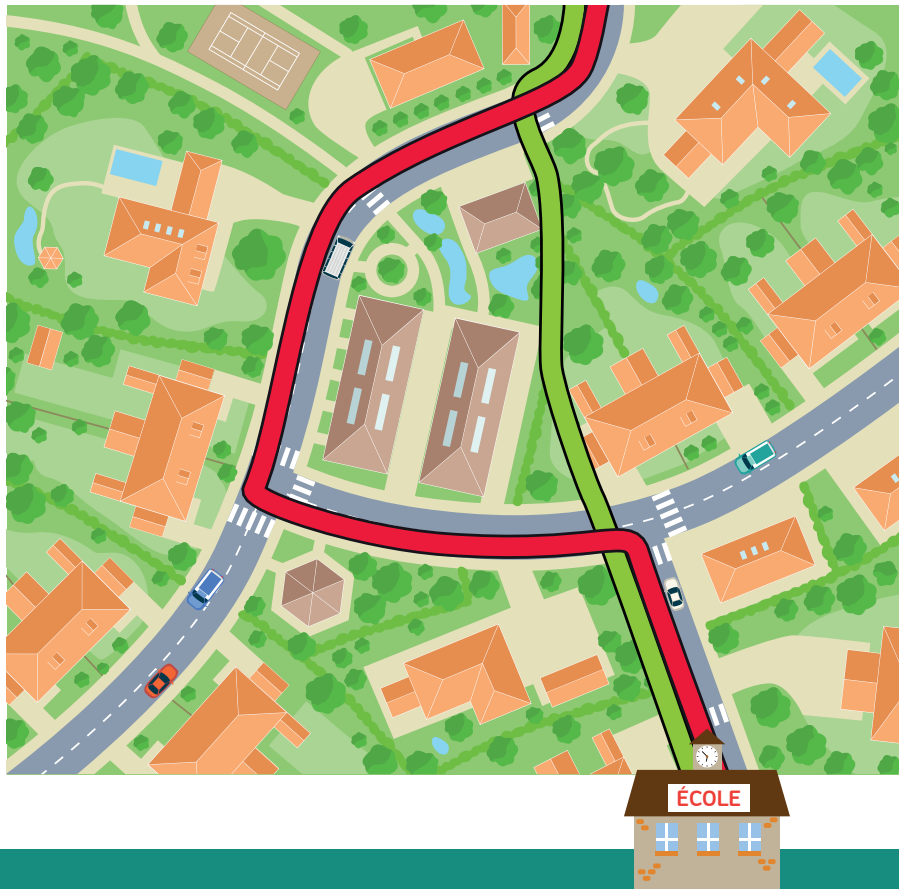

- Le feu vert indique que tu peux traverser la rue.
- Le casque est obligatoire pour les enfants de moins de 12 ans, il protège ta tête en cas de chute.
- Le code de la route interdit de tenir un téléphone en main, pour un appel ou un SMS.

OBJECTIFS :

- Sensibiliser l'enfant aux règles de sécurité
- Confronter l'enfant à des situations quotidiennes liées à différents modes de déplacement
- Approche du code de la route

Activité individuelle

Colorie le trajet du piéton en vert et celui de la voiture en rouge.








OBJECTIFS :

- Constaté que les itinéraires peuvent différer d'un mode de transport à l'autre.

Activité de groupe

Quels sont les moyens de transport écomobiles ?
Entoure les bonnes réponses.



OBJECTIF :

S'assurer que l'enfant connaît les moyens de transport écomobiles.

SUGGESTION :

Introduire la notion de covoiturage comme étant un moyen de transport écomobile